

製造の合理化・省力化を推進し、商品の均一化と質の向上を実現

直巻きおむすび海苔付け機

NOR-ULA (NOR-SOA)



姫巻き



全巻き



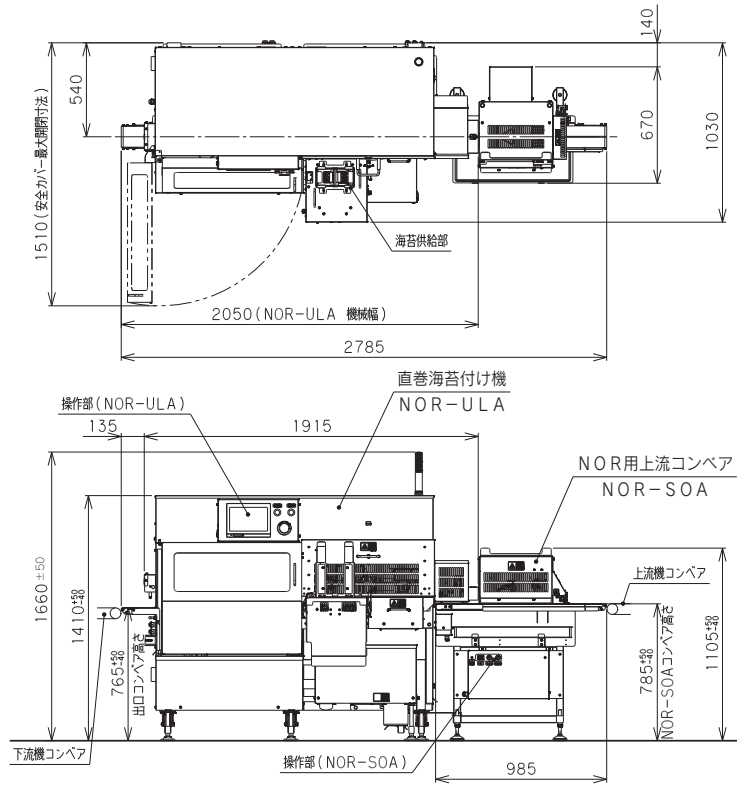
帯巻き

●おむすびの海苔付け作業を自動化!!

●姫巻き、全巻き、帯巻きをユニット交換でマルチに対応可能!!

※仕様により別途打ち合わせが必要です。

■外形図

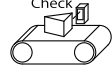



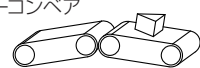
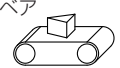


■仕様

能力	最大3000個/時 ※許容最大能力(上流機の能力に依存します)
機械寸法	機械単体寸法：2050W×1050D×1660Hmm ※アジャスト可能高さ±50mm 安全カバー開閉(最大)：2050W×1530D×1660Hmm 上流コンベア接続時：2790W×1050D×1660Hmm
機械重量	約540kg
電源	三相200V 50/60Hz ×2口使用
消費電力	約4.05kW
エア源	0.6MPa、73ℓ/min ×2口使用
海苔ホッパー容量	400枚
対象おむすび	三角A～C型(底辺約70mm)、三角D型(底辺約90mm)、丸A型(φ74mm)
対象海苔	海苔幅は36mm以上、長さは210mm以下の一般的なカット海苔が対象。海苔サイズのブレや反りがまばらないこと。(海苔供給の安定性に影響します)
選択部品	排出コンベア(標準[取出範囲 135mm] / POA用Dク [取出範囲 515mm])
オプション部品	脱着部品ラック NOR-TRA用 脱着部品ラック など

■特長

- 三角型、丸型に対し、お客様指定の海苔の貼り付け位置に海苔を貼り付けます。(詳細を打合せ、特注対応となります)
- 姫巻き、全巻き、帯巻きをそれぞれユニット交換で対応可能です。
- 操作パネルは日本語・英語の切替対応を標準化しました。
- ユニット部品は見分けやすい様に刻印入りです。
- おむすびの生産ラインに合わせ、おむすびの向きを変えたり、反転する為の各種オプション機器を設定しています。

オプション機器	
上流コンベア	Check  払出し機能により、生産時に不良になりそうなものを事前に払出し、安定性が向上します。(商品厚み、搬送ピッチ狭さを監視)
反転コンベア	 海苔付け機に投入する向きに合わせる為、おむすびの向きを反転します。
向き変更装置	 海苔付け機に投入する向きに合わせる為、おむすびの向きを回転します。
出口検品装置	NG  カメラセンサーにより、おむすびの上面に海苔が貼られた状態を判断し、不適合品を別コンベアへ払い出します。
スルーコンベア	 海苔付けしない商品を下流側へコンベアで搬送します。海苔付け機の中にコンベアをセットし、使用します。
ZSU接続コンベア	 上記オプション機器を接続せず、おむすびラインの塩振り機から直接海苔付け機へ接続する場合に使用します。

■ご購入方法

現金お支払い	リースお支払い
<ul style="list-style-type: none"> ●契約時……………1/3 ●納品試運転時…現金残額 	6年リース 税法上経費で落とせます

- 機械のお取り扱いに関しては、取扱説明書に基づいて行って下さい。
- 機械能力は性能を表しています。作業を行う方によって異なる場合があります。
- 仕様及びデザインは、予告なく変更する場合があります。

見て、触れて、実演できる
オペレーション・ショールームへぜひお越し下さい

製品に関するお問合せは
Webお問合せフォーム▶



食の「おいしい」や「温かい」を世界の人々へ

<https://www.suzumo.co.jp> (国内)
<https://www.suzumokikou.com> (海外)

全国ネットワーク
 詳細はこちら



- | | |
|--|---|
| <input type="checkbox"/> 本社 〒164-0001 東京都中野区中野4-10-1 中野セントラルパークイースト ℡03-3993-1371(代) | <input type="checkbox"/> 岡山出張所 ℡086-239-9260(代) |
| <input type="checkbox"/> 東京事業所 〒176-0012 東京都練馬区豊玉北2-23-2 営業本部 ℡03-3993-1452 海外事業本部 ℡03-3993-1407 | <input type="checkbox"/> 九州営業所 ℡092-477-3555(代) |
| <input type="checkbox"/> 札幌営業所 ℡011-876-9339(代) | <input type="checkbox"/> 浜松出張所 ℡053-461-5211(代) |
| <input type="checkbox"/> 仙台営業所 ℡022-235-0861(代) | <input type="checkbox"/> 大阪営業所 ℡072-728-9007(代) |
| <input type="checkbox"/> 盛岡出張所 ℡019-613-2361(代) | <input type="checkbox"/> 北陸出張所 ℡076-201-8799(代) |
| <input type="checkbox"/> 名古屋営業所 ℡052-768-7030(代) | <input type="checkbox"/> 熊本出張所 ℡096-234-7165(代) |
| <input type="checkbox"/> 東京工場：埼玉 | <input type="checkbox"/> 広島営業所 ℡082-836-5000(代) |
| <input type="checkbox"/> 海外拠点：アメリカ合衆国 (CA, NJ) ・シンガポール | |