東京証券取引所 スタンダード市場

証券コード：6405

2024年３月期　第2四半期決算説明会

2023年11月20日

WE LOVE RICE SUZUMO

鈴茂器工株式会社

目次

SUZUMO

1. 2024年3月期　第2四半期連結決算概要 ・・・・・　P. 3 ～ P. 12
- ✓ 計画比　業績概要
- ✓ 前期比　業績概要
- ✓ 前期比　販管費
- ✓ 国内・海外　売上高比率
- ✓ 国内　業態別自社機売上高
- ✓ 海外　地域別売上高
- ✓ 売上高・営業利益の推移
- ✓ 連結貸借対照表

2. 今後の取り組み　・・・・・　P. 13 ～ P. 17
- ✓ 国内事業
- ✓ 海外事業
- ✓ 新製品開発

Copyright (C) 2023 Suzumo Machinery Co.,Ltd. All Rights Reserved.

1．2024年3月期 第2四半期連結決算概要

Copyright (C) 2023 Suzumo Machinery Co.,Ltd. All Rights Reserved.

2024年3月期 第2四半期連結決算 ： 計画比 業績概要

SUZUMO

（単位：百万円）

	2023年3月期 2Q累計実績	2024年3月期 2Q累計計画 (2023/5/12)	2024年3月期 2Q累計実績	
			実績	計画比
売上高	6,351	6,960	6,735	−3.2%
国内	4,075	4,417	4,721	+6.9%
海外	2,276	2,543	2,013	−20.8%
営業利益	436	330	454	+37.9%
経常利益	468	335	482	+44.1%
当期純利益	379	220	295	+34.3%

Copyright (C) 2023 Suzumo Machinery Co.,Ltd. All Rights Reserved.

2024年3月期 第2四半期連結決算 ： 前期比 業績概要

SUZUMO

（単位：百万円）

	2023年3月期 2Q累計実績	2024年3月期 2Q累計実績		
		実績	増減額	前期比
売上高	6,351	6,735	+383	+6.0%
売上原価	3,315	3,570	+255	+7.7%
売上総利益 （利益率）	3,036 (47.8%)	3,165 (47.0%)	+128 (−0.8%)	+4.2%
販売費及び一般管理費 （販管費率）	2,600 (40.9%)	2,710 (40.2%)	+110 (−0.7%)	+4.2%
営業利益 （利益率）	436 (6.9%)	454 (6.8%)	+18 (−0.1%)	+4.2%
経常利益 （利益率）	468 (7.4%)	482 (7.2%)	+13 (−0.2%)	+3.0%
当期純利益 （利益率）	379 (6.0%)	295 (4.4%)	−84 (−1.6%)	−22.2%

Copyright (C) 2023 Suzumo Machinery Co.,Ltd. All Rights Reserved.

2024年3月期 第2四半期連結決算 ： 前期比 販管費

（単位：百万円）

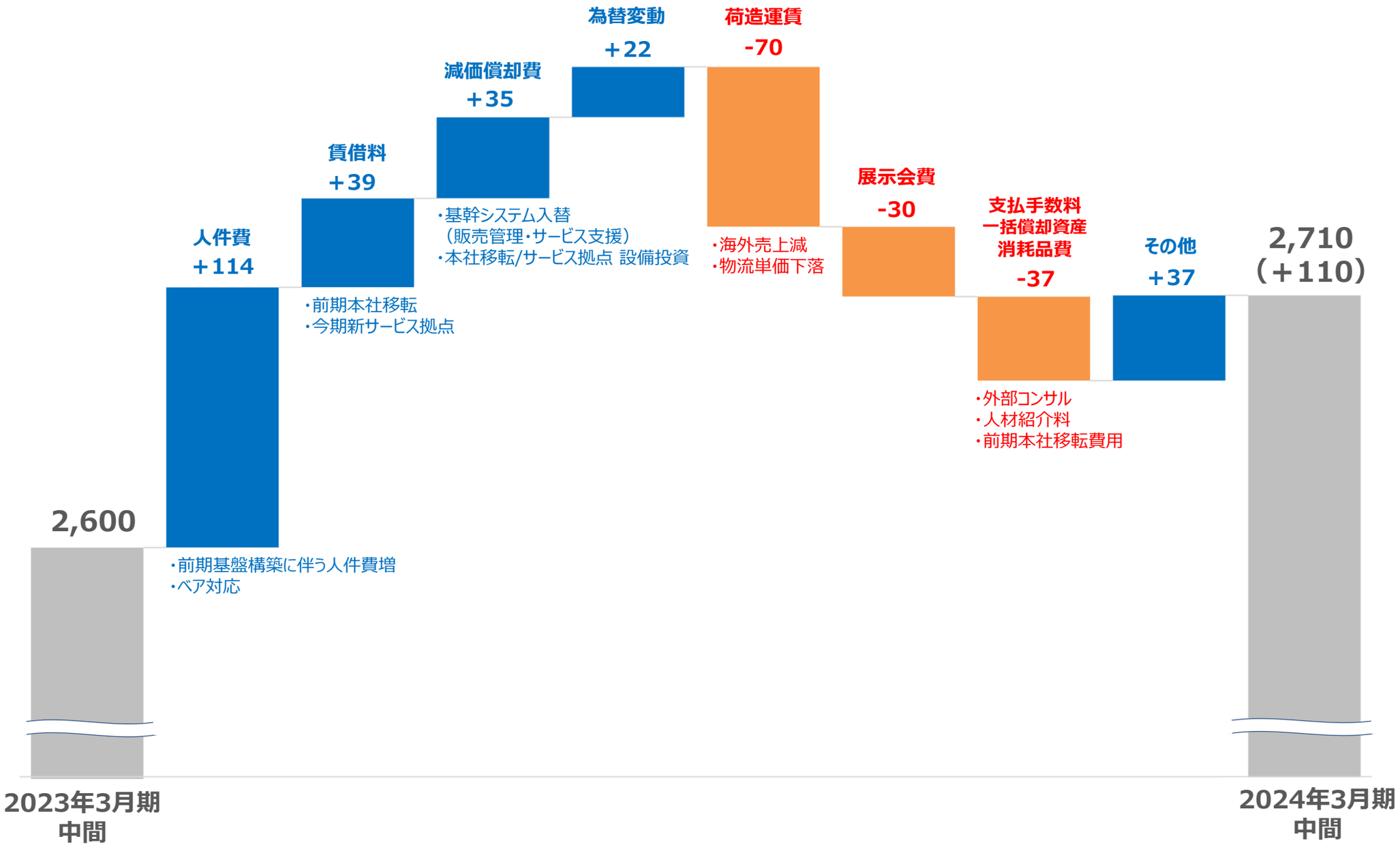

Copyright (C) 2023 Suzumo Machinery Co.,Ltd. All Rights Reserved.

2024年3月期 第2四半期連結決算 ： 国内･海外 売上高比率

SUZUMO

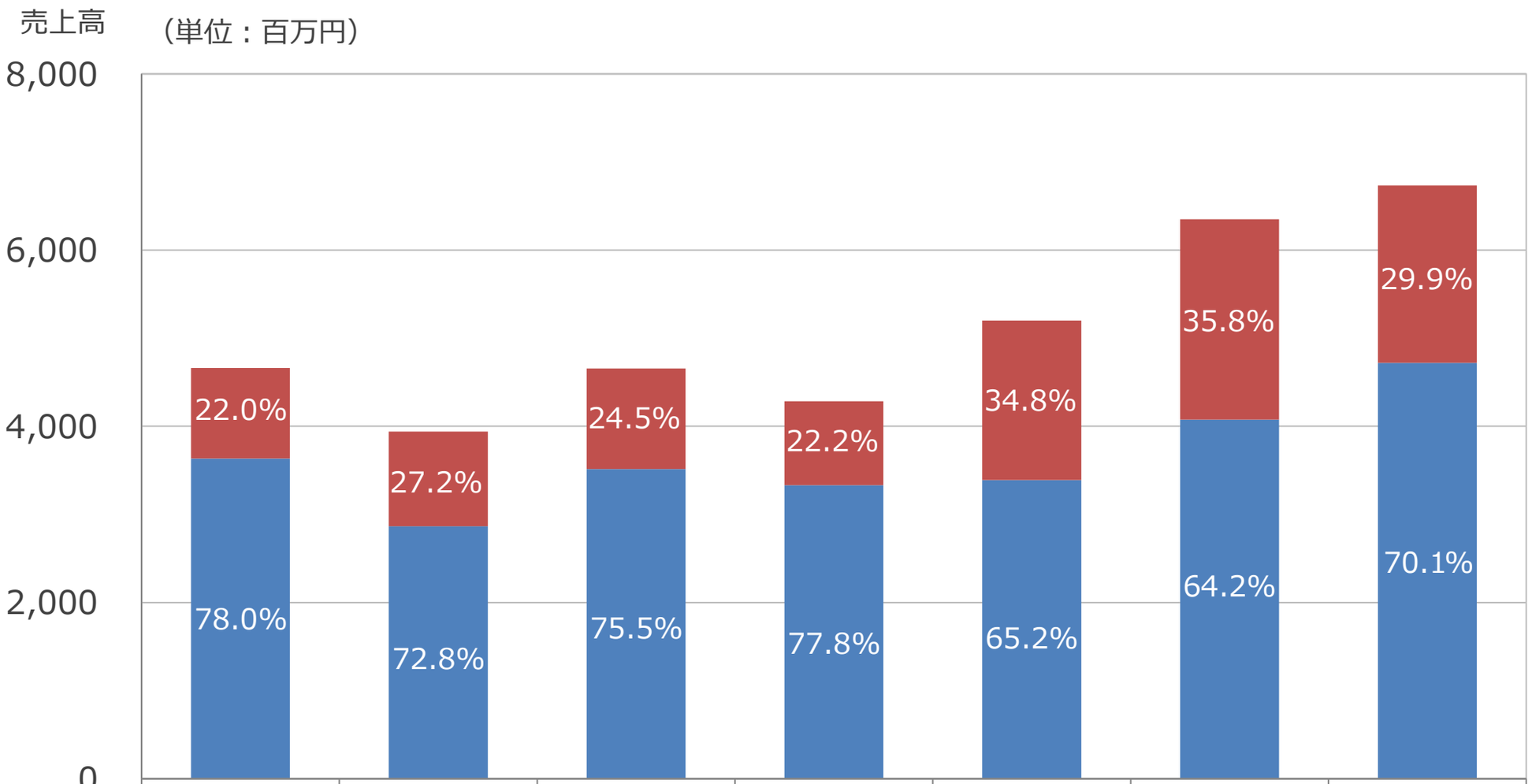

	2018年3月期 中間	2019年3月期 中間	2020年3月期 中間	2021年3月期 中間	2022年3月期 中間	2023年3月期 中間	2024年3月期 中間
海　外	1,026	1,073	1,139	950	1,810	2,276	2,013
国　内	3,635	2,866	3,516	3,333	3,391	4,075	4,721

Copyright (C) 2023 Suzumo Machinery Co.,Ltd. All Rights Reserved.

2024年3月期 第2四半期連結決算 ： 国内 業態別自社機売上高

SUZUMO

■ 国内 業態別売上高比率
（2024年3月期中間）

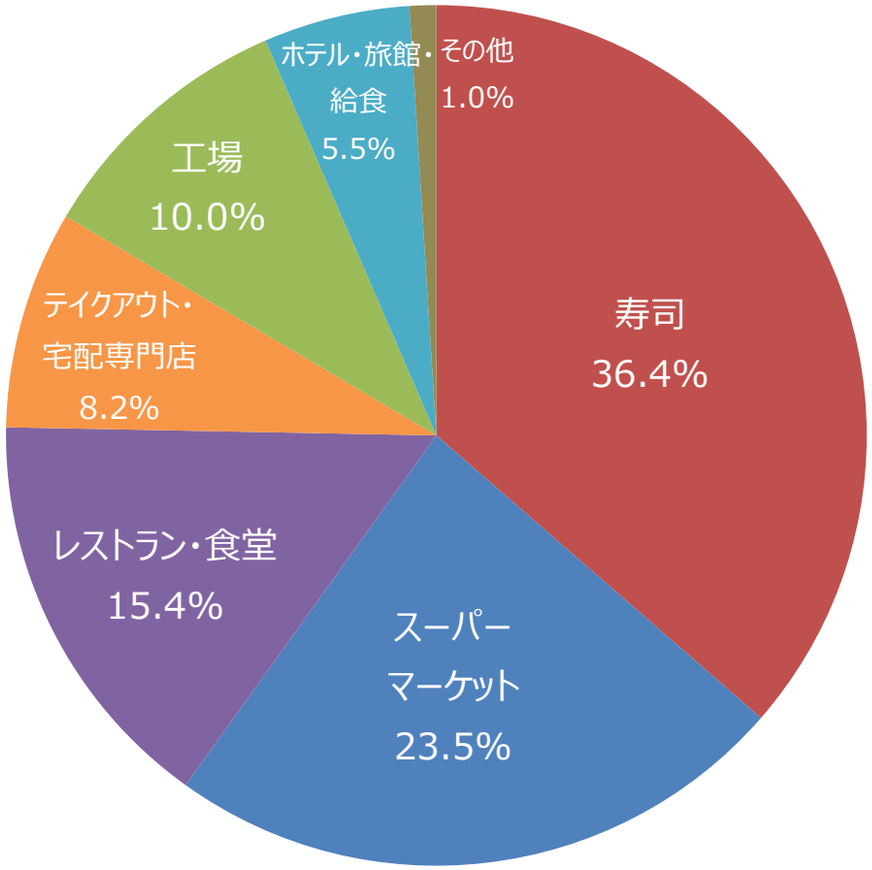

※ 業態別売上高比率は国内自社機売上高に基づき算出

■ 国内 業態別売上高の推移

（単位：百万円）

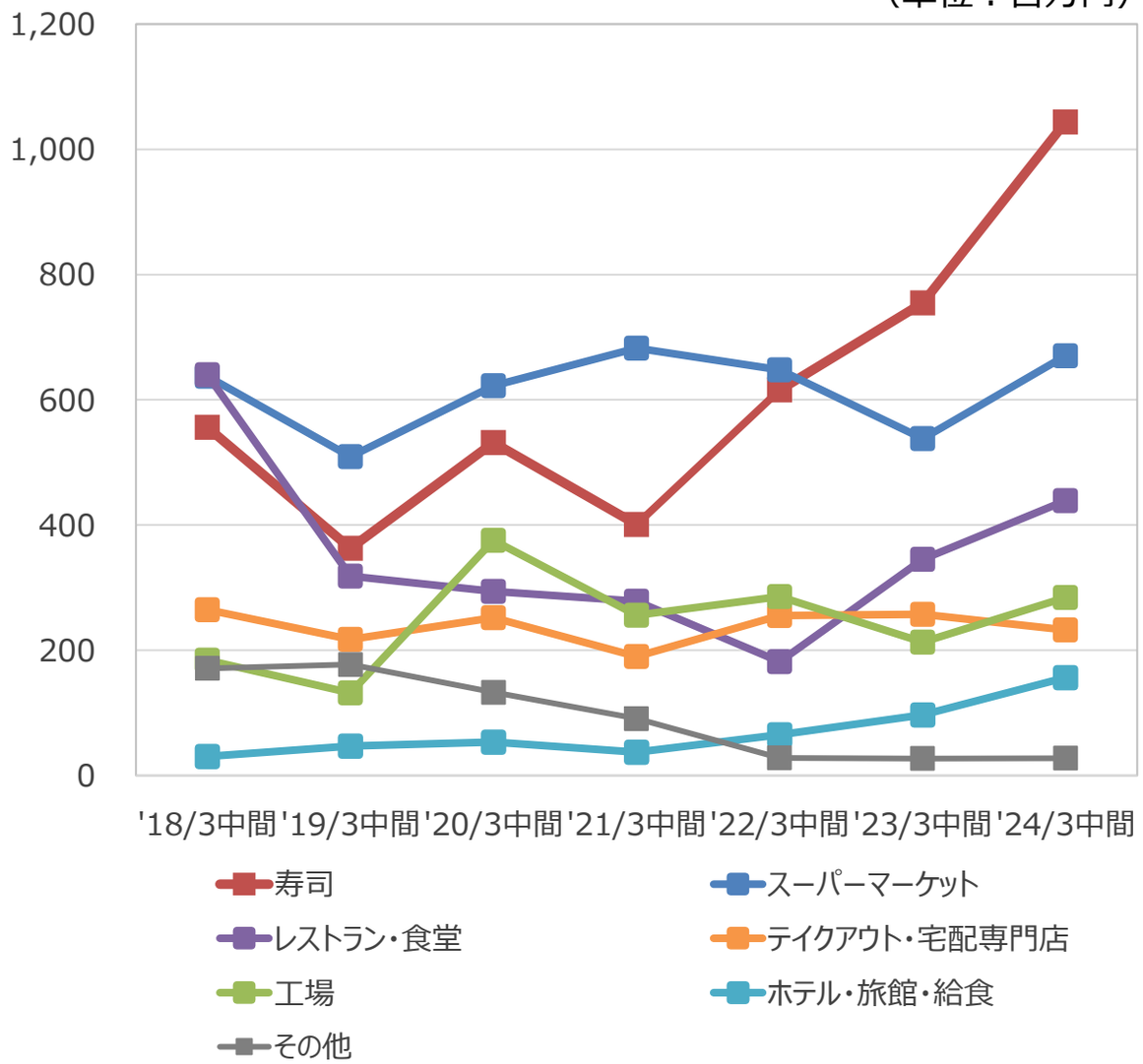

Copyright (C) 2023 Suzumo Machinery Co.,Ltd. All Rights Reserved.

2024年3月期 第2四半期連結決算 ： 海外 地域別売上高

SUZUMO

■ 海外 地域別売上高比率
（2024年3月期中間）

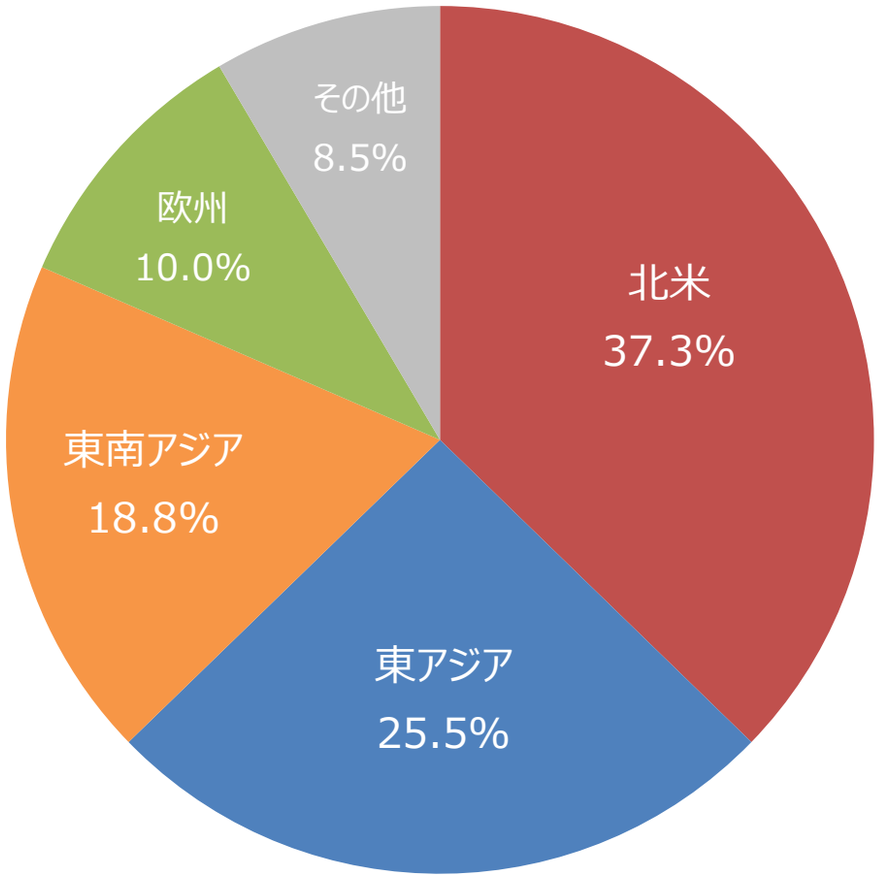

■ 海外 地域別売上高の推移

（単位：百万円）

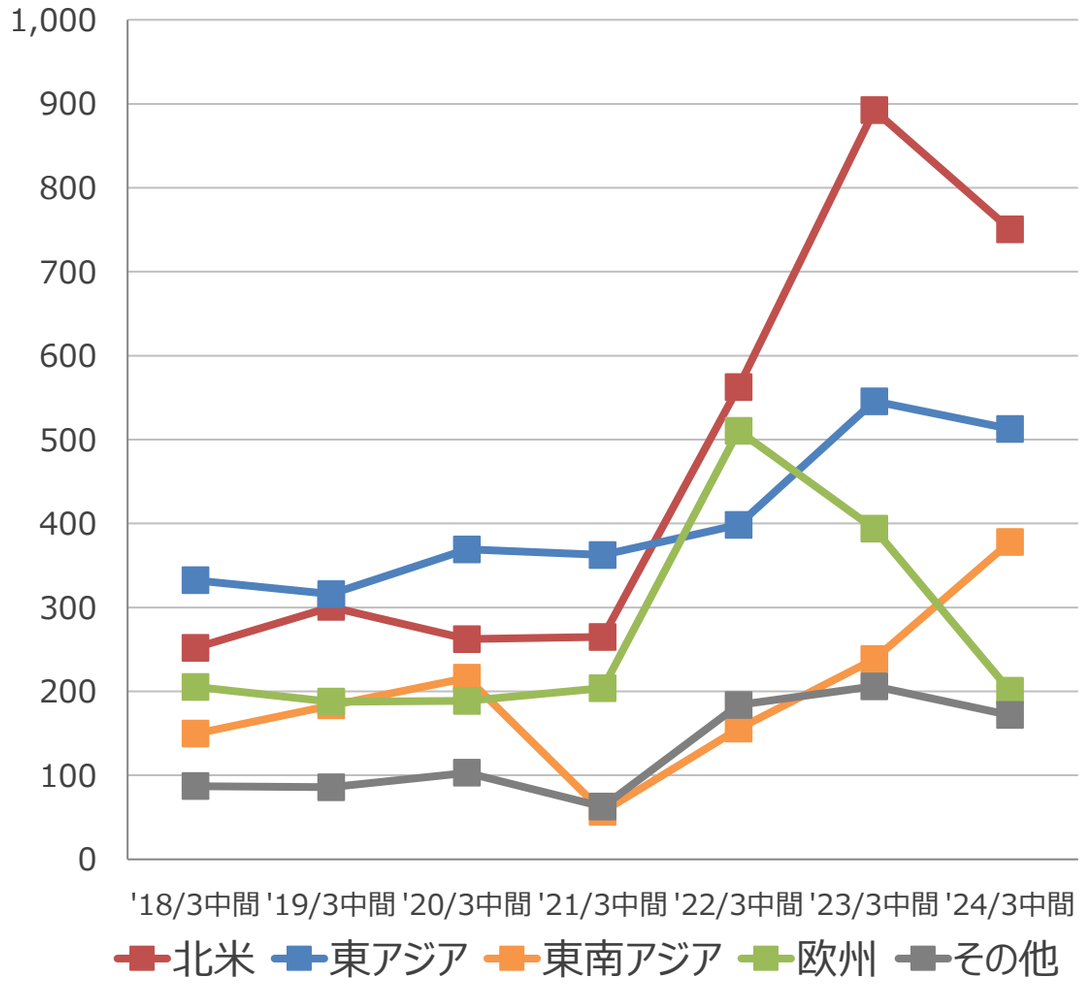

Copyright (C) 2023 Suzumo Machinery Co.,Ltd. All Rights Reserved.

2024年3月期 第2四半期連結決算 ： 売上高･営業利益の推移

SUZUMO

売上高 / 営業利益　　営業利益率

（単位：百万円）

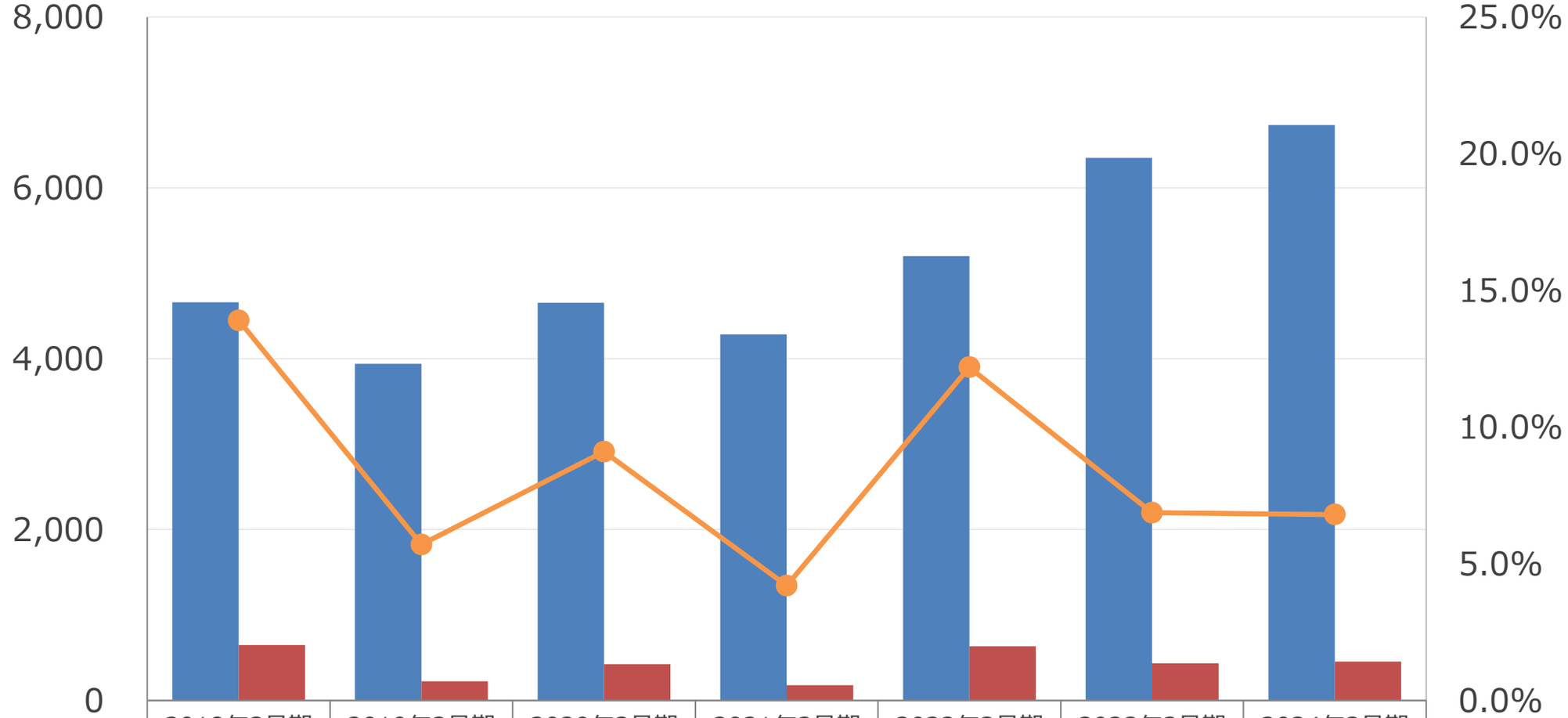

	2018年3月期 中間	2019年3月期 中間	2020年3月期 中間	2021年3月期 中間	2022年3月期 中間	2023年3月期 中間	2024年3月期 中間
売上高	4,661	3,940	4,655	4,284	5,201	6,351	6,735
営業利益	649	224	424	180	634	436	454
営業利益率	13.9%	5.7%	9.1%	4.2%	12.2%	6.9%	6.8%

Copyright (C) 2023 Suzumo Machinery Co.,Ltd. All Rights Reserved.

2024年3月期 第2四半期連結決算 ： 連結BS 資産の部

SUZUMO

（単位：百万円）

	2023年3月期 期末		2024年3月期 中間		前期比	
	実績	構成比	実績	構成比	増減額	前期比
流動資産合計	9,685	56.9%	9,530	55.3%	−155	−1.6%
現金及び預金	4,865	28.6%	4,605	26.7%	−259	−5.3%
売上債権	1,745	10.2%	1,909	11.1%	+164	+9.4%
たな卸資産	2,762	16.2%	2,712	15.8%	−50	−1.8%
その他	312	1.8%	302	1.8%	−9	−3.0%
固定資産合計	7,347	43.1%	7,688	44.7%	+341	+4.6%
有形固定資産	5,968	35.0%	6,183	35.9%	+214	+3.6%
無形固定資産	452	2.7%	592	3.4%	+139	+30.9%
投資その他の資産	925	5.4%	913	5.3%	−12	−1.4%
資産合計	17,033	100.0%	17,219	100.0%	+186	+1.1%

Copyright (C) 2023 Suzumo Machinery Co.,Ltd. All Rights Reserved.

2024年3月期 第2四半期連結決算 ： 連結BS 負債純資産の部

SUZUMO

（単位：百万円）

	2023年3月期 期末		2024年3月期 中間		前期比	
	実績	構成比	実績	構成比	増減額	前期比
負債合計	3,316	19.5%	3,269	19.0%	−46	−1.4%
流動負債	1,802	10.6%	1,648	9.6%	−153	−8.5%
固定負債	1,514	8.9%	1,620	9.4%	+106	+7.1%
純資産合計	13,716	80.5%	13,949	81.0%	+233	+1.7%
株主資本	13,607	79.9%	13,704	79.6%	+97	+0.7%
その他包括利益累計額	83	0.5%	214	1.2%	+131	+157.5%
非支配株主持分	25	0.1%	30	0.2%	+5	+20.5%
負債純資産合計	17,033	100.0%	17,219	100.0%	+186	+1.1%

Copyright (C) 2023 Suzumo Machinery Co.,Ltd. All Rights Reserved.

２．今後の取り組み

Copyright (C) 2023 Suzumo Machinery Co.,Ltd. All Rights Reserved.

国内事業：Fuwarica（ご飯盛付けロボット） ①

SUZUMO

事業者

宿泊･飲食業 人手不足
非常に深刻 ＋ 深刻 の割合

82.7%

2015年調査実施以降、最大

2023年9月 日本商工会議所
「人手不足の状況および多様な人材の活躍等に関する調査」

省人化の投資対効果のハードルが下がる

消費者

ご飯盛付けロボット
使用経験のある消費者 の割合

22.3%

キャズム（普及の壁）16.0%を越える

2023年8月 当社調査
「ご飯盛付けロボットに関する調査」

飲食店やホテル等のセルフサービスで導入が進む

Fuwarica：ご飯盛付けロボット

Fuwaricaの対象マーケット：ご飯を扱う事業者すべて

これから国内小型機事業の成長を牽引

Copyright (C) 2023 Suzumo Machinery Co.,Ltd. All Rights Reserved.

国内事業：Fuwarica（ご飯盛付けロボット） ②

SUZUMO

■ Fuwarica：ご飯盛付けロボット 導入事例

① つきじ宮川本廛

② ラーメン中華食堂 新世

③ 喫茶店 友路有

④ 佐久平パーキングエリア

⑤ 蒲田リハビリテーション病院

⑥ エイベックス 社員食堂

Copyright (C) 2023 Suzumo Machinery Co.,Ltd. All Rights Reserved.

海外事業

SUZUMO

■ 短期的なトレンド

地政学リスクの増大や各国の景気動向により、設備投資低迷のリスク

■ 中期的なトレンド

賃金上昇・人手不足

機械価値の上昇

自前展開だけではなく
M&Aも増加

日系企業の
海外進出加速

おにぎり、ラーメン、
焼肉 が拡大

日本食の普及拡大

米飯加工機械を活用する事業者の裾野の拡大

Copyright (C) 2023 Suzumo Machinery Co.,Ltd. All Rights Reserved.

新製品開発

SUZUMO

米飯加工機械

従来の寿司ロボットよりもコンパクトなサイズ

新たに寿司を提供する事業者をターゲット

ホール自動化

レールの上を商品を運ぶ配膳ロボットと、セルフオーダーシステムが連動し、安全で効率性の高い配膳を実現

配膳ロボット ロボレール

×

セルフオーダーシステム セムール

Copyright (C) 2023 Suzumo Machinery Co.,Ltd. All Rights Reserved.

SUZUMO

IR・取材等のお問い合わせ先

鈴茂器工株式会社　経営企画部

TEL 03-3993-1396

Email：ir-info@suzumo.co.jp

本資料の業績計画ならびに将来予測は現時点で入手可能な情報に基づき当社が判断したものであり、

潜在的なリスクや不確実性を含んでおります。

そのため諸要因の変化により実際の業績は大きく異なる可能性があります。

Copyright (C) 2023 Suzumo Machinery Co.,Ltd. All Rights Reserved.